



Somministrazione di medicinali?

Ricordati che non possiamo darti medicine, quindi non chiedertelle!!!

I docenti sono obbligati a somministrare farmaci solo quando si tratta:

- Malattie croniche (asma, diabete)
- Urgenze prevedibili (asma, diabete, epilessia)
- Si necessita in ambedue i casi di richiesta con certificato medico con l'indicazione dell'esatta modalità di somministrazione
- Richiesta formale di somministrazione dei farmaci autografata da entrambi i genitori o da chi ne ha la tutela legale.



ISTITUTO COMPRENSIVO N.2 "G.BORTOLAN" -

Via C.Piovene, 31 - 36100 VICENZA ATel.

0444/1813211 - Fax 0444/1813220 sito

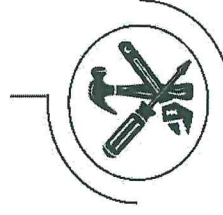
www.icvicenza2.gov.it - mail viic872001@istruzione.it posta

certificata viic872001@pec.istruzione.it Codice Fiscale

80015210240 - Codice Scuola VIIC872001 Allegato 7

L' Istituto Comprensivo di Vicenza 2
presenta:

L' ABC DELLA PREVENZIONE E
SICUREZZA NELLA SCUOLA



L' ABC DEL PIANO DI
EMERGENZA E DI
EVACUAZIONE E DEL PIANO
DI PRIMO SOCCORSO.

INFORMAZIONE OBBLIGATORIA SULLA SICUREZZA

L'art. 21 del D.Lgs 626/94 oggi confluito nel T.U. del 9 Aprile 2008 n° 81 e successive modifiche ed integrazioni prevede che chiunque lavori o studi nei locali scolastici sia informato sull'ORGANIGRAMMA DELLA SICUREZZA. Nell'Istituto Comprensivo ci sono tantissime persone che si occupano di sicurezza e ognuna di queste ha compiti precisi in seno all'organizzazione. Nella bacheca che si trova all'entrata (Albo della sicurezza) potrai trovare tutti i nomi con le relative mansioni nel Piano di Primo Soccorso e nel Piano di emergenza ed evacuazione.

L'Istituto Comprensivo esplica un'azione di educazione alla sicurezza finalizzata a:

- ⇒ Uso pratico ed immediato di una Scuola sicura;
- ⇒ Formazione del cittadino in grado di reagire in modo corretto al pericolo;
- ⇒ Promozione di uno spirito altruistico e solidale.

Ogni plesso ha un suo Referente alla sicurezza, debitamente formato e al quale potrai fare segnalazioni per iscritto su eventuali anomalie, rischi o pericoli rilevanti.

Ogni anno si procede a:

- ◇ Valutazione dei rischi;
- ◇ Eliminazione dei rischi in base alle competenze acquisite;
- ◇ Riduzione dei rischi alla fonte;
- ◇ Programmazione della prevenzione;
- ◇ Attuazione delle misure igieniche;
- ◇ Organizzazione delle misure di emergenza, primo soccorso, antincendio, evacuazione per pericolo grave o immediato, informazione e formazione degli utenti della scuola.

L'ABC DEL PIANO DI EMERGENZA E DI EVACUAZIONE.

Per la prevenzione e la lotta antincendio l'Istituto ha creato una squadra che si occupa delle verifiche periodiche e dei presidi antincendio.

Inoltre, abbiamo tantissimi estintori ed idranti sparsi in tutto l'Istituto, tante uscite di sicurezza tutte segnalate.

Tutti possono aiutare la squadra antincendio a sorvegliare quotidianamente gli ambienti, le attrezzature e gli impianti, contribuendo a ridurre il rischio d'incendio e la gravità delle sue conseguenze per le persone e le cose.

Se hai segnalazioni da fare rivolgiti al Referente della sicurezza di plesso.

IN CASO DI EVACUAZIONE

Quando senti il SEGNALE DI ALLARME:

- ⇒ Mantieni la calma.
- ⇒ Sospendi ogni attività.
- ⇒ Preparati ad uscire senza portare nulla.
- ⇒ Segui il percorso indicato sulla planimetria che si trova nella tua aula (in caso di incendio cammina in posizione più bassa possibile e filtra l'aria con un fazzoletto messo tra la bocca e il naso).
- ⇒ Raggiungi il punto di raccolta esterno.
- ⇒ In caso di terremoto, in caso di segnale di evacuazione, esci seguendo le vie di fuga.

L'ABC DEL PIANO DI EMERGENZA E DI EVACUAZIONE E DEL PIANO DI PRIMO SOCCORSO.

Se ti senti poco bene o ti sei fatto male puoi usare il nostro servizio di Primo Soccorso.

L'Istituto Comprensivo si è organizzato con cassette e valigette di primo soccorso (D.M. 398/2003) e si avvale di una squadra di Addetti al P.S. debitamente formata e soggetta ad aggiornamento triennale.

COME SI INTERVIENE IN CASO DI INFORTUNIO O MALORE.

Parole d'ordine dell'ADDETTO P.S.:

- P > protetti - protetti
- R > avverti
- S > soccorsi

L' insegnante assiste l'infortunato, avverte l'addetto al primo soccorso e a ogni nel seguente modo:

CASO A

> si telefonerà al 118, trasporto in ambulanza, pronto soccorso nei casi di soffocamento, emorragia, trauma cranico, difficoltà respiratoria importante, ingestione di prodotti chimici o corpo estraneo, perdita di coscienza;

CASO B

> si trasporterà l'infortunato in ospedale al primo soccorso nei casi di: sospetta frattura, ustione estesa, convulsioni, ferita con corpo estraneo, morso di animali, perdita traumatica del dente;

CASO C

> si ricorrerà alla discrezionalità dell'insegnante e quindi al Primo Soccorso nei casi di: contusione lieve, ferita, sanguine dal naso, ustione lieve, svenimento, mal di pancia, mal di orecchie, mal di denti