



Striscia la Gonzati

Giornalino scolastico n°1
Dicembre 2016
Scuola Primaria Gonzati
IC2 Vicenza

STRISCIA LA GONZATI

Strada Ca' Balbi 249

Telefono: 0444911026

Email: viic872001@istruzione.it

Giornalino scolastico numero **1** - dicembre 2016

Redazione:

I ragazzi delle classi 4, 5A e 5B, le insegnanti Stefania Corti e Annalisa Moresco

Insegnante referente:

Chiara Tomelleri - chiaratomelleri@icvicenza2.gov.it

EDITORIALE

Q uest'anno noi bambini di classe 4[^] e 5[^] presentiamo il giornalino della scuola Gonzati, col quale vogliamo informare parenti ed amici delle nostre avventure scolastiche.

Troverete alcuni suggerimenti ed esperienze e, per divertirvi, barzellette e giochi enigmistici.

Prossimamente sono previsti altri due numeri in cui continueremo a narrarvi quello che più ci é piaciuto...

Lavoreremo con un esperto di grafica editoriale che ci insegnerà tutti i segreti per creare una vera rivista!

Augurandovi una buona lettura, speriamo che il giornalino vi soddisfi!!

Approfittiamo per invitarvi martedì 20 Dicembre alle ore 14.00 presso l'auditorium della scuola secondaria Bortolan per assistere alla nostra Accademia di Natale!

David, Valentina, Tommaso, Chiara

classe 5A



INDICE

Editoriale.....	3
Fets d'autunno	6
Piccoli giornalisti: Intervista al Dirigente Scolastico	7
Le nostre rubriche: Super Musica	9
Musichiamo	12
Diritti e doveri dei bambini.....	11
Un po' di storia.....	11
20 novembre 2016.....	12
La mostra del profugato.....	13
Poesia	14
Dossier Tutto Natale.....	15
Natale a scuola: l'Accademia.....	16
Natale in famiglia: il calendario dell'Avvento	17
Natale in famiglia: ricette golose.....	18
Tartufi di pandoro.....	18
Biscotti di Natale.....	19
Uscita a Palazzo Cordellina.....	20
Uscita a Palazzo Chiericati.....	21
I miei primi esperimenti.....	22
Consigli di viaggio.....	23
Polonia.....	23
Trentino Alto Adige.....	23
Topi di biblioteca.....	24
Consigli cinematografici: le cronache di Narnia.....	26
Jurassic World.....	27
Un saluto anche da noi.....	28
L'angolo enigmistico.....	29
La pagina delle risate.....	31

Wow! Quante belle
cose si fanno alla
Gonzati!



Matteo, Angela e Giambuca
Classe 5^{AB}

FESTA D' AUTUNNO

Il 24 settembre è stata organizzata dal comitato genitori la Festa d'Autunno. Si è svolta nel giardino della scuola Gonzati.

Erano presenti amici, parenti, genitori, bambini e maestre. Abbiamo fatto dei giochi di squadra come „Succhia fagioli“, tiro alla fune e memory.

Erano stati allestiti dei tavoli con dei libri in vendita che i bambini potevano scegliere.

Inoltre è stata organizzata una gara di torte preparate dalle mamme a casa. Bisognava assaggiarle e votare la più buona! Ha vinto la torta della mamma di Sara di classe 4. Il premio era una confezione per preparare i cupcake.

Ci siamo divertiti moltissimo!

Jennifer, Giovanna

classe 4

INTERVISTA AL DIRIGENTE SCOLASTICO

Come si chiama?

Mario Tedesco.

Quanti anni ha?

Ne ho quarantacinque.

Dov'è nato?

A Salerno.

Da quanti anni vive a Vicenza?

Vivo a Vicenza da quattro anni, ma già da dieci anni sono in Veneto. Ho fatto qui tutta la mia formazione come insegnante e come Dirigente.

Quali erano i suoi sogni da bambino? Li ha realizzati?

Da bambino volevo fare il giornalista! Alcuni sogni li ho comunque realizzati.

Che cosa l'ha convinto a fare il Dirigente?

Volevo avere nuove motivazioni nella vita e mettere a frutto l'esperienza di tanti anni nella scuola. Quand'ero professore dicevo ai miei ragazzi di migliorarsi sempre e fare esperienze diverse per arricchirsi. Dovevo dare io stesso l'esempio, andare avanti e migliorarmi!

Guardate gli alberi fuori: qualcuno può pensare che quando sono diventati alti e grandi smettono di crescere. Questo non è vero! La stessa cosa vale per le persone. Non bisogna smettere di crescere!! La scuola serve proprio ad imparare a crescere, migliorarsi, cambiare sempre.



Ho dato l'esempio ai miei ragazzi. Ho detto: se ce l'ho fatta io, potete farcela anche voi!!



Che cosa le piace di più del suo lavoro?

Riuscire a dare risposte a situazioni complicate. Quando una cosa riesce le soddisfazioni sono tante!

Che cosa le piace meno del suo lavoro?

L'impossibilità di rimuovere certi ostacoli, il non riuscire a fare tutto ciò che sarebbe giusto fare.

Quale materia le piacerebbe insegnare se fosse maestro?

Ho sempre insegnato alla scuola secondaria di secondo grado materie molto difficili: latino, greco, italiano, storia, geografia.

Essere maestro è molto più difficile che essere professore alle superiori!

Mi piacerebbe insegnare italiano e arte e immagine, per favorire la creatività... i bambini

devono essere bambini!!

La scuola sta cambiando velocemente... come vede la Gonzati tra qualche anno?

Vedo una Gonzati più bella, anche esteticamente. Una scuola più accogliente di quello che è comunque ora. Una scuola più veloce grazie ai miglioramenti tecnologici.

Cosa vorrebbe nella Gonzati?

Vorrei tanti insegnanti e tanti bambini. Tante nuove risorse!

Le piace il suo lavoro?

Sì, anche se ci sono delle difficoltà e molte amarezze.

Ora vi faccio io delle domande:

Come vi siete sentiti nei panni di giornalisti?

Bambini: "Eravamo emozionati e avevamo un po' di paura."

Cosa vi è rimasto di questa esperienza?

Bambini: "Siamo stati molto contenti."

Ricordate che non è dal grande che si arriva al piccolo, ma dal piccolo si arriva al grande.

Chiara, Jennifer, Nicola, Pietro

classe 4

SUPER MUSICA

Vi consigliamo alcune canzoni da non perdere!!!

Sofia di Alvaro Soler

Data di uscita: 2016

Genere: Musica pop

<https://www.youtube.com/watch?v=qaZ0oAh4evU>

What do you mean di Justin Bieber

Data di uscita: 2015

Genere: Musica pop

https://www.youtube.com/watch?v=DK_0jXPuIr0

Andiamo a comandare di Fabio Rovazzi

Data di uscita: 2016

Genere: Dance elettronica

https://www.youtube.com/watch?v=Kifn_WVGReM

Libre di Alvaro Soler

Data di uscita: 2015

Genere: Musica pop

<https://www.youtube.com/watch?v=xRdZNTBA0Dg>

Sondaggio di classe 4

Votazioni dei tormentoni estivi 2016:

Sofia 8/21

Andiamo a comandare 8/21

Vorrei ma non posto 5/21

Giovanni, Alessandro, Pietro

classe 4

MUSICHIAMO

Le classi quarta e quinte stanno facendo un progetto di musica con una professoressa della secondaria Bortolan. E' molto bello perché la professoressa ci insegna molte cose come a suonare il flauto oppure il ritmo con il corpo (con le mani, i piedi, il petto, le gambe, la lingua, le dita), inoltre cantiamo e ci divertiamo molto.

Ogni giovedì dalle 9 alle 10 (per la classe quarta) ci insegna a suonare le note musicali e ci fa cantare Nanita nana e Jingle bell Rock per prepararci all'Accademia di Natale.

Una volta ci ha fatto suonare anche il pianoforte.

Un'altra volta ci ha fatto vedere una chitarra con 3 corde!!

Abbiamo imparato anche a scrivere la musica nel pentagramma: la chiave di violino, le note e le pause. Stiamo imparando moltissimo!

Nadia, Edoardo, Arianna

classe 4



DIRITTI E DOVERI DEI BAMBINI



Abbiamo imparato che esiste la **Convenzione ONU sui Diritti dell'infanzia**, approvata dall'Assemblea Generale delle Nazioni Unite il **20 novembre 1989** e ricordata ogni anno, appunto il 20 novembre, con la **Giornata internazionale per i diritti dell'infanzia e dell'adolescenza**.

UN PO' DI STORIA

L'8 marzo 1989 la Commissione delle Nazioni Unite per i Diritti dell'Uomo propone la bozza della Convenzione sui Diritti del Bambino.

Il **20 novembre 1989** il testo viene adottato senza alcun voto contrario.

I diritti garantiti dalla Convenzione Internazionale ai bambini sono raccolti in un documento composto da articoli, tutti di uguale importanza: diritti civili, culturali, economici, politici, sociali e umanitari.

La Convenzione internazionale sui diritti dell'infanzia è stato il primo strumento di tutela

internazionale e si impegna a far sì che il bambino faccia valere il proprio pensiero.

Purtroppo al giorno d'oggi i diritti dei bambini vengono calpestati..

Per fare un esempio ci sono molti bambini che vivono in guerra e vengono persino uccisi.

Ci sono bambini che vengono separati dalle proprie famiglie e allenati per poi andare in guerra.

Speriamo che questo non succeda più e che i diritti dei bambini vengano conosciuti e rispettati in tutto il mondo!

20 NOVEMBRE 2016

Anche nella nostra scuola sono stati ricordati i diritti dei bambini.

Ogni classe ha affrontato l'argomento in modo

Ecco alcune immagini dei nostri lavori:



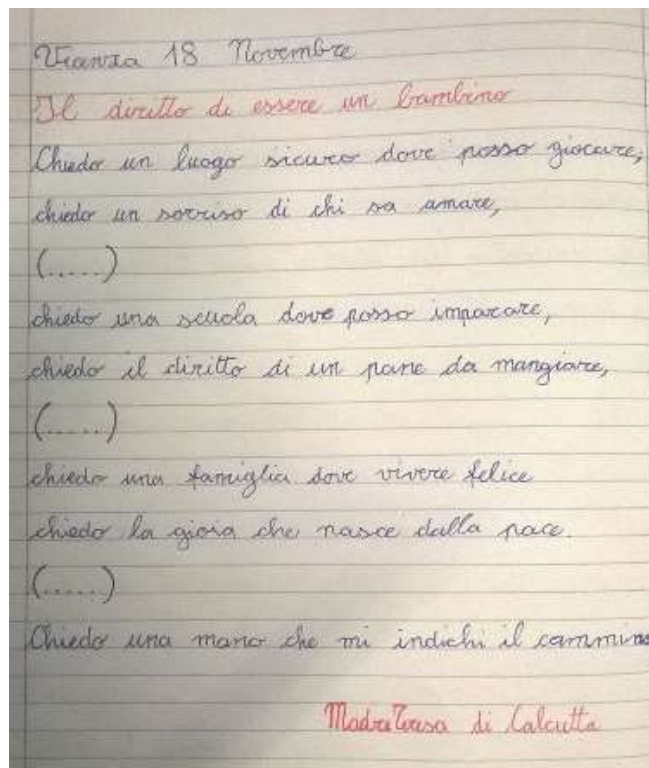
Classe 1[^] → i fiori dei diritti e dei doveri



Classe 3[^] → cartellone



Classe 4[^] : cartellone differente.



Classe 5[^] → poesia



Classe 2 : cartellone

Marko, Davide, Chiara, Giuliano

classe 5B

LA MOSTRA DEL PROFUGATO

Venerdì 18 novembre siamo andati alla scuola secondaria Bortolan a vedere la “Mostra del Profugato” dove erano esposte molte foto con le relative spiegazioni: soldati che si preparavano per la guerra, soldati nascosti nelle trincee e molte persone che scappavano con carri e poche risorse.

Cento anni fa le nostre genti fuggivano dalla guerra.... Anche oggi si continua a scappare dalla guerra, dalla fame, dalla povertà... con ogni mezzo... senza nessuna certezza...

Purtroppo ancora oggi ci sono molte ingiustizie. La guerra, ad esempio, oltre a far soffrire la fame, non permette ai bambini di andare a scuola, di vivere serenamente in una famiglia.

Proprio per questo diciamo: “NO ALLA GUERRA” ma “VIVA LA PACE”.



Adriana, Andrea,

Milana, Wissal

classe 5 B

Il signor Giuseppe ci ha raccontato molto della vita dall' alpino. Per esempio in 10 minuti, al suono della tromba, bisognava alzarsi dal letto e prepararsi. Se non si arrivava in tempo al luogo di raduno si subivano delle punizioni. Inoltre per arrivare in alta montagna bisognava fare una marcia faticosa che durava giorni e giorni. Abbiamo visto delle foto di profughi che fuggivano dalla guerra.

C'era una foto raffigurante il cannone Lungo Giorgio.

Questa mostra ci è piaciuta perché abbiamo scoperto cose e storie di quell'epoca, allargando le nostre conoscenze. Inoltre abbiamo capito che da 100 anni fa non è cambiato molto: ancora oggi si scappa dalla guerra.

I bambini di 3^

POESIA

La Guerra parla: "Disperazione, morti, lacrime amare, famiglie separate...Questo faccio fare".

La Pace parla: "Felicità, sorrisi, famiglie felici ed un mondo migliore!!".

Tutto ciò non è possibile tollerare,
ma c'è chi la vuole fare,
nessuno è perfetto,
ma possiamo essere delle persone migliori !

Adriana

classe 5B

VIVA LA PACE

DOSSIER

TUTTO NATALE



NATALE A SCUOLA L'ACCADEMIA

Quest'anno è il 15° anniversario dell'Accademia di Natale alla scuola Gonzati. Come ogni anno la maestra Francesca Benazzato è venuta a scuola per insegnarci le canzoni da cantare alla festa. Quest'anno ci saranno anche i ragazzi della scuola secondaria Bortolan che ci accompagneranno con gli strumenti musicali in alcune canzoni tra cui: Nanita nana, War is over, jingle bell rock.

L'Accademia si svolgerà alla scuola secondaria Bortolan il 20 Dicembre 2016 alle ore 14:15.

Dopo la recita di Natale ci sarà un aperitivo alla scuola primaria Gonzati.

Vi aspettiamo!

Chiara, Alexandra, Melissa

classe 4



NATALE IN FAMIGLIA

IL CALENDARIO DELL'AVVENTO

Vi proponiamo come lavoretto natalizio la preparazione di un calendario dell'Avvento a forma di albero di Natale.

Materiale:

Cartellone verde
Cartoncino colorato
Scotch
Brillantini
Stoffa rossa
Colla, forbici

Svolgimento:

- 1 Disegnare e ritagliare la sagoma dell'albero sul cartoncino.
- 2 Disegnare e ritagliare la stessa sagoma sulle stoffa rossa e incollare insieme.
- 3 Preparare le palline con il cartoncino colorato e numerarle da 1 a 24.
- 4 Decorare le palline con i brillantini.
- 5 Incollare in ordine numerico con lo scotch sull'albero.



Christian

classe 4

NATALE IN FAMIGLIA RICETTE GOLOSE

Molte persone si stanno già preparando per l'arrivo del Natale; i negozi sono già addobbati; i bambini stanno pensando a che regali chiedere a Babbo Natale... Noi vi daremo qualche dolcespunto natalizio.

TARTUFI DI PANDORO

Ingredienti per 20 tartufi:

200 gr di pandoro

100 gr di cioccolato bianco

1 tazzina di caffè

100 gr di cioccolato fondente

granella di pistacchi

Granella di nocciole

Farina di cocco

1 Sbriciolate il pandoro e mettetelo in una ciotola.



2 Aggiungete il cioccolato bianco fuso e il caffè.



3 Amalgamate fino ad

ottenere un composto compatto.



4 Prelevate dei pezzetti di composto e formate le palline con le mani, all'incirca delle dimensioni di una noce.



5 Posizionateli su un piatto foderato di carta forno.

6 Sciogliete il cioccolato fondente a bagnomaria o nel microonde.



7 Immergete i tartufini nel cioccolato fuso, ricoprendoli

completamente e poggiateli man mano su un piatto ricoperto di carta da forno.



8 Cospargete di granella di frutta secca o altro a scelta: io ho usato pistacchi, nocciole e farina di cocco.



9 Lasciate solidificare completamente il cioccolato prima di servire i tartufi di pandoro.

Giulia

classe 4

BISCOMI DI NATALE

Ingredienti:

300gr di farina di mandorle
300gr di zucchero semolato
zucchero a velo
3 uova



1 Mescolate la farina di mandorle e lo zucchero.

2 Unite gli albumi e amalgamate il tutto: dovrete ottenere un impasto morbido ed omogeneo.



3 Sulla spianatoia polverizzata di zucchero a velo stendete con il mattarello la pasta di circa un centimetro.



4 Con stampini a forme di abete, stelle, angelo,... ricavate tanti dolcetti.



5 Metteteli sulla placca del forno rivestita con l'apposita carta da forno e lasciateli riposare per una notte coperti da un canovaccio pulito.



6 Il giorno successivo metteteli in forno già caldo a 140° C per un quarto d'ora, facendo attenzione che la superficie non assuma un colore troppo intenso.



7 Sfornate, spolverizzare subito con lo zucchero a velo e servite!



Agata

classe 4

USCITA A PALAZZO CORDELLINA

Il 15 Novembre noi bambini di terza siamo andati al palazzo Cordellina.

Siamo partiti alle 8.30 con il pulmino.

Quando siamo arrivati abbiamo salutato la maestra che ci ha portato alla prima stazione, la più movimentata! Infatti come astronauti siamo atterrati sul pianeta Vitamina e... le abbiamo imparate tutte e tredici!!

Dopo siamo andati al laboratorio "Mangia sano" e abbiamo creato un piatto che conteneva cibo sano.

Abbiamo conosciuto Paolo Pollo, cioè il maestro

di Mangia Sano e anche Carlotta Carota.

Abbiamo capito che mangiare sano è una cosa fondamentale!

Poi ci siamo diretti al laboratorio "Pensa positivo" e abbiamo fatto finta che dentro un cappello ci fossero tutte le emozioni. I maestri erano Chef Cipolla e Chef Pentolone.

Per ultimo abbiamo provato a essere "Spre controllori", cioè dovevamo controllare che nessuno sprecasse cibo. Ci siamo divertiti tantissimo!!

Manuel, Francesco

classe 3

USCITA A PALAZZO CHIERICATI



Il 24 Novembre le due classi quinte sono andate a visitare la pinacoteca di palazzo Chiericati. All'entrata del palazzo abbiamo conosciuto la nostra guida, Myriam, che ci ha portato in una stanza per fare un laboratorio.

Ci ha suddivisi in 6 gruppi da 2 o 3 persone e ad ogni gruppo ha dato una scatola con dentro dei barattolini colorati. Poi ci ha spiegato che i barattolini contenevano 6 spezie, cioè: noce moscata, curcuma, cannella, chiodi di garofano, cardamomo e zenzero. Le spezie erano sotto forma di seme, fiore o radice. Nella scatola c'erano anche altri 4 barattoli avvolti da diverse carte colorate.

Ognuno conteneva un sacchetto con un profumo dal quale dovevamo individuare la spezia che ci era stata assegnata.

Poi Myriam con delle garze colorate proprio con le spezie e le piante (curcuma, cannella, indaco, robbia) ci ha fatto costruire un galeone. Al termine del laboratorio Myriam ci ha consegnato una cartellina che conteneva: delle foto di Ludovico Chiericati, un mappamondo del suo tempo e infine il galeone fatto e colorato con le garze .

Poi siamo andati in una stanza dove si trovava un'attrice che interpretava Antonio Pigafetta. Questo giovane aveva infatti intrapreso un

viaggio per arrivare alle isole delle Molucche facendo il giro del mondo insieme a Ferdinando Magellano . Però, durante il lungo viaggio, venne ucciso il capitano della ciurma (Magellano) e così navigarono per il resto del viaggio senza un comandante . La cosa stupefacente è che partirono con 5 navi e 200 persone e ritornarono con 1 nave e solo 18 persone! Il diario di bordo di Antonio Pigafetta divenne uno dei più importanti reperti storici delle scoperte geografiche.

Quindi vi consigliamo vivamente di visitare palazzo Chiericati e scoprire la sua storia.

Nicole, Irene, Eleonora

classe 5A

I MIEI PRIMI ESPERIMENTI

Vi proponiamo degli esperimenti per giocare con i colori.

Il **primo** :

Cosa serve: un pezzo di scottex di 7 cm, un bicchiere, uno stuzzicadenti, acqua.

Svolgimento: mettete lo stuzzicadenti in equilibrio sul bordo del bicchiere, allo scottex fateci una riga di 3 colori di 5 mm, riempite il bicchiere fino a toccare la punta e vedrete che il colore sarà salito e si sarà formato l'**arcobaleno**.



Il **secondo**:

Cosa serve: boccetta con tappo, olio, aceto.

Svolgimento: riempi la boccetta con $\frac{3}{4}$ di **olio** e $\frac{1}{4}$ di **aceto**, chiudi e agita per 3-4 secondi. Vedrai che olio e aceto si saranno mischiati. Lascia riposare per qualche minuto. I due ingredienti torneranno a dividersi.



Divertitevi e condividete i vostri **ESPERIMENTI**.

Scienziati: Amina, Pietro, Greta

classe 5A

CONSIGLI DI VIAGGIO



POLONIA

Ho visitato con mio zio Varsavia, la capitale della Polonia, una delle più belle città d'Europa.

Il Palazzo dell'arte e della cultura è un posto

che vi consiglio di visitare. Al suo interno si trovano delle mostre davvero interessanti. Sono andato a vedere un'esposizione sul Titanic. Alla mostra c'erano pezzi autentici della nave e ricostruzioni di com'erano i suoi ambienti interni. Ho ascoltato una guida multimediale che spiegava la storia della nave e anche il motivo del suo naufragio. Il Palac Kopiec Kopciuski, invece, è un grande castello a forma di semicerchio che ha di fronte una collina artificiale: salendo per la stradina a spirale si può raggiungere la cima dove ci sono dei binocoli per osservare Krakowia. E' davvero molto suggestivo. Allo Stadio nazionale hanno disputato i campionati europei del 2012. È di forma ovale, assomiglia a una nave spaziale. All'interno c'è un campo gigantesco e rimovibile: l'erba si può togliere e con essa anche i pali delle porte fare partite di rugby o per i concerti!! Per raggiungere gli spalti superiori ci si serve di scale mobili.

Daniel

classe 5A

TRENTINO ALTO ADIGE

Un altro bellissimo posto è Tesido, un caratteristico paese dell'Alto Adige. È circondato da alte montagne, ricche di boschi, attraversati da molti sentieri stupendi. Uno dei più suggestivi è quello che porta a Malga Tesido. È un sentiero abbastanza largo e piuttosto impegnativo, ma è molto bello e ombreggiato. A metà strada circa si incontra una chiesetta, vicino alla quale c'è una fontanella dall'acqua freddissima, quasi gelida.

Quando si arriva alla malga, si trova un grande recinto all'interno del quale ci sono molte mucche. Oltre la malga c'è un ruscello dove i bambini possono divertirsi bagnandosi i piedi. In questa malga si mangiano cibi e dessert caratteristici della zona. Questa escursione richiede circa un'ora e mezza di cammino ed è una buona idea per una giornata di vacanza in montagna.



Giovanni

classe 5A

Le nostre rubriche

TOPI DI BIBLIOTECA




Titolo: Emily e gli animali parlanti

Autore: Deirdre Madden

Casa Editrice: Il battello a vapore

Numero di pagine: 237

Età: 7+



Parla di una bambina di nome Emily che per le vacanze estive va da sua zia Keira che lavora in un negozio di animali. Un giorno arriva una signora strana di nome Henrietta con suo figlio. Lei vuole acquistare tutti gli animali preferiti di Emily e allora...

Lo consiglio perché è molto avventuroso.

Titolo: Diario segreto di una strega

Autore: Esmè Raji Codell

Casa Editrice: Il battello a vapore

Numero di pagine: 201

Età: 9+



Il libro racconta la storia di una strega che da quando va alla festa di una principessina si crede una fata buona. La madre allora la caccia di casa; lei si nasconde in un pozzo ed esaudisce i desideri dei passanti...

Lo consiglio perché è molto divertente.

Sara

classe 4

Titolo: Harry Potter e la Pietra Filosofale

Autore: J. K. Rowling

Casa Editrice: Salani

Numero di pagine: 300

Età: 9+



Il libro parla di un ragazzo di nome Harry Potter che vive con i suoi zii e il suo crudele cugino Dudley in via Privet Drive n. 4. Harry è trattato come un domestico senza paga, costretto a dormire in un sottoscala. Un giorno però, la sua vita cambia completamente; uno strano personaggio gli rivelerà di essere un mago e lo condurrà nella Scuola di Magia e Stregoneria, dove verrà istruito insieme ad altri giovani maghi.

Lo consiglio perché Harry Potter è un ragazzino coraggioso con tanta speranza di incontrare i suoi veri genitori. E' in oltre un libro ricco di avventure e colpi di scena terrorizzanti.


Titolo: Diario di una Schiappa

Autore: Jeff Kinney

Casa Editrice: Il Castoro

Numero di pagine: 217

Età: 8+



Il libro parla di un ragazzo molto sfortunato di nome Greg Heffly che frequenta la scuola secondaria e si ritrova in mezzo a compagni ben più alti di lui, ragazze improvvisamente grandi e amici con cui è difficile andare d'accordo. Un giorno sua madre lo convince a scrivere un diario che poi lui chiamerà: „Giornale di bordo“. Greg ha anche un fratello minore e uno maggiore di nome Rodrik che gli dà sempre molti problemi e ha anche un amico di nome Rowley.

Lo consiglio perché è un libro divertente, con simpatiche vignette che ti permettono di capire meglio il „Giornale di bordo“.

Nicola

classe 4

TOP-TEN

- 1 Emily e gli animali parlanti.
- 2 Harry Potter e la Pietra Filosofale.
- 3 Diario segreto di una strega.
- 4 Diario di una schiappa.
- 5 Le avventure di Cipollino.
- 6 La scuola dei pirati.
- 7 Come fu che Babbo Natale sposò la befana.
- 8 Le avventure di Tom Sawyer (Geronimo Stilton).
- 9 I cosmotopi (G. Stilton).
- 10 Una torta in cielo.

LE CRONACHE DI NARNIA

Durata: 143 minuti

Regia: Andrew Adams

Anno:2005

Genere: avventura, fantastico

Tratto dal libro di C. S. Lewis (1950)

Età: 10 +

TRAMA:

Questo film è ambientato in una città dove c'è la guerra .

Una madre manda i suoi quattro ragazzi, Peter, Lucy, Edmund e Susan, da un parente in campagna.

Quando arrivano a casa dello zio si mettono a giocare a nascondino ma devono restare dentro casa,



perché fuori piove. Lucy non sa dove nascondersi e così entra in una camera in cui c'è un armadio coperto da un lenzuolo bianco. Lucy apre le porte dell'armadio ed entra. Ma...che stranezza!.. Entra in una specie di tunnel e trova per terra neve, aghi di pino e foglie. Lucy incontra un personaggio strano, Tumnus e diventano amici...

Non vi raccontiamo tutto il film, altrimenti che sorpresa c'è?

Bojana, Daniel

classe 5 B

JURASSIC WORLD

Diretto da: Colin Trevorrow
serie cinematografica: Jurassic Park (quarto capitolo)
musica composta da: Michael Giacchino
scritto da: Amanda Silver e Rick Jaffa
età: 9+
casa cinematografica: Universal
anno di produzione: 2015
genere: avventura (potrebbe fare paura ai più piccoli)



TRAMA:

Il film è ambientato in un parco divertimenti su un' isola in cui ci sono dinosauri geneticamente creati. Gli scienziati hanno inventato una nuova specie di dinosauro, l'Indominus – Rex, un incrocio tra un velociraptor ed un T-Rex. Ha anche del D.N.A. di raganella e del D.N.A. di seppia per crescere più in fretta. Inoltre si può mimetizzare.

I protagonisti sono: Claire, i suoi due nipoti Zac e Gray e il collega di Claire, Owen.

Ad un certo punto l' Indominus-Rex scappa facendo andare in panico tutta la gente sull' isola...

Giulia e Sara

classe 5B

UN SALUTO ANCHE DA NOI

I bambini della classe prima insieme a Emi, Ugo e al simpatico Maggiolino Sprint hanno cominciato una nuova avventura alla scuola Gonzati.

Stiamo imparando a leggere e scrivere, i numeri, canzoni e filastrocche anche in lingua inglese!

Ecco la filastrocca che ci ha insegnato le vocali...magari può servire anche a voi!



CIAO A TUTTI

I bambini di prima

Anche i bambini delle classe 2A e 2B mandano un grande saluto a tutti i compagni, familiari e amici che leggeranno questo giornalino!!!

Vi aspettiamo alla Gonzati se volete venire a trovarci per vedere tutto quello che stiamo imparando!

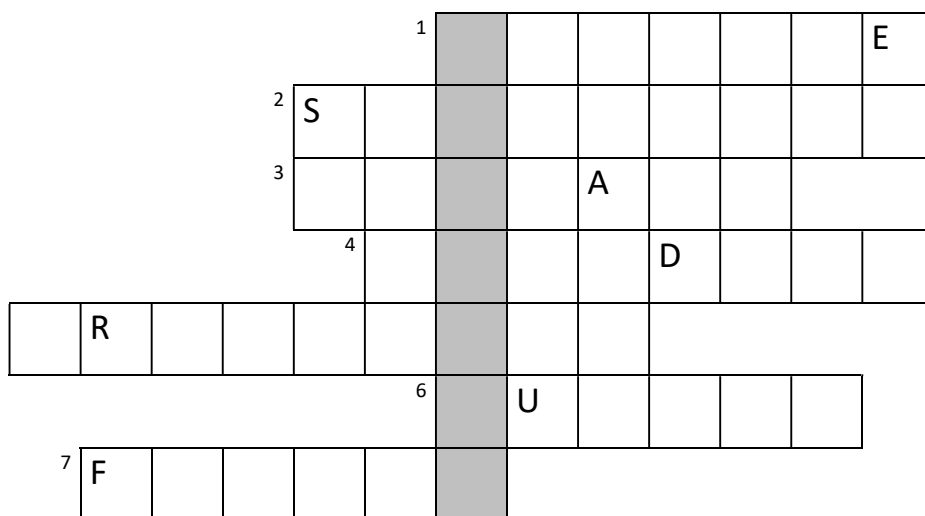
I bambini di seconda

L'ANGOLO ENIGMISTICO

I CONTRARI

Scrivi nelle caselle i contrari delle definizioni.

Al termine troverai nella colonna verticale uno dei diritti fondamentali dei bambini.



DEFINIZIONI:

1-vecchio

2-noioso

3-affollato

4-raffreddato

5-banali

6-liscio

7-calde

ANAGRAMMI ILLUSTRATI

Eliminare dalle figure quelle i cui nomi si anagrammano con quelli della lista.

Le iniziali delle parole rimaste formeranno uno dei diritti fondamentali dei bambini.



AMELIA	COLLINA	BITONTO
SASSO	CASCO	LUNGO
FURTARELLO	UMBERTO	FASCIO
CANORA	OLIGARCHIA	ANGOLO

LE LETTERE MACANTI

Trova le lettere mancanti in base alle definizioni.

Importante città dell'Egitto.

A_ _ _ _ A_ _ _ _ A

Ti scalda in inverno.

C_ _ _ _ _ A

La porta il postino.

P_ _ _ _ _

Enea
classe 5A

LA PAGINA DELLE RISATE

Lo zucchero!

Al bar: -Posso prendere un'altra zolletta di zucchero ?

Sì, ma ne ha già messe sei...

Lo so, ma si sciolgono subito!

Una banana

Qual è il colmo per una banana?

Cadere e sbucciarsi.

Il cielo

Perché il cielo non ha mai prurito?

Perché ci sono i gratta...cielo

La coccinella

Qual è il colmo per una coccinella?

Mettere i puntini sulle "i".

Gli orsi

Come fanno 10 orsi a stare sotto

l'ombrello senza bagnarsi?

Facile non sta piovendo!

I cani di notte

Cosa usano i cani di notte ?

Gli abbaianti.

Un idraulico

Qual è il colmo per un idraulico?

Avere la figlia che non capisce un tubo.

Gli squali

Cosa fanno due squali in gara?

Vengono squalificati.

L'animale più indeciso

Qual è l'animale più indeciso al mondo?

Il passero:

passerò o non passerò.

L'aquila

Qual è l'animale che è sempre dappertutto?

L'a-qui-la.

Nicolas, Paride, Filippo, Francesco

classe 4



Vorrei una Scuola tutta di cioccolato,
con il tetto di zucchero filato.
Vorrei una Scuola fatta di fiori,
con uccelli e farfalle di mille colori.
Vorrei la Scuola più grande per me,
ma la mia Scuola è la più bella che c'è.

- Gianni Rodari

**Striscia la
Gonzati**